

契約方法 キャリア決済

※ソフトバンクまとめて支払い

MatoPassに関するお問い合わせ

TEL 050-5835-2215

メール <https://www.m-pass.jp/form.php>

受付時間 10:00~18:00


※契約内容確認・解約については、土日・年末年始を除く営業日に対応させていただきます。

MatoPass
ご利用方法



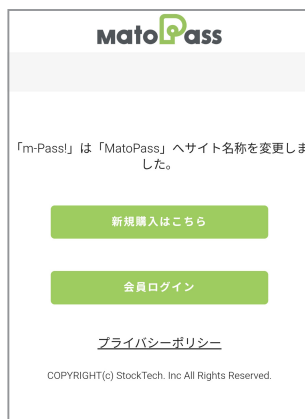
STEP.1

Wi-FiをOFFし、
申込みリンクをタップ



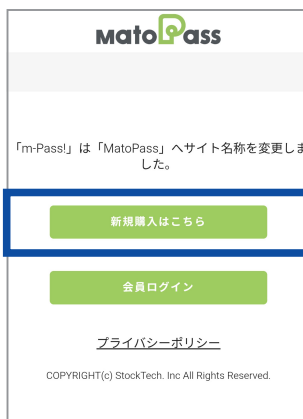
STEP.2

ページをブックマーク



STEP.3

新規購入を選択



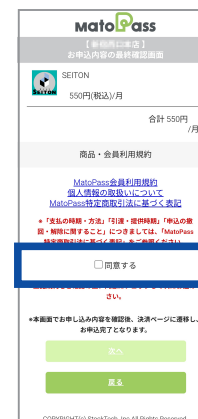
STEP.4

コンテンツを選択



STEP.5

利用規約の確認と同意




STEP.6

登録方法を選択



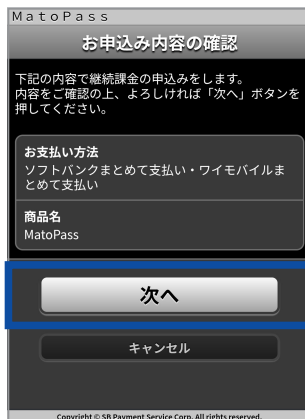
STEP.7

支払方法を選択



STEP.8

申込み内容を確認




STEP.9

申込



STEP.10

マイページを選択し、
ログイン



STEP.11

アクティベーション
ページにアクセス



契約方法 クレジットカード

MatoPassに関するお問い合わせ

T E L 050-5835-2215

メール <https://www.m-pass.jp/form.php>

受付時間 10:00～18:00

※契約内容確認・解約については、土日・年末年始を除く営業日に対応させていただきます。

MatoPass
ご利用方法



STEP.1

申込みリンクを読み込み、
ページをブックマーク

STEP.2

新規購入を選択

STEP.3

店舗を選択

STEP.4

コンテンツを選択

STEP.5

利用規約の確認と同意

STEP.6

登録方法を選択

STEP.7

会員登録

STEP.8

支払方法を選択

STEP.9

情報を入力

STEP.10

確認と申込

STEP.11

マイページを選択し、
ログイン

STEP.12

アクティベーション
ページにアクセス

契約方法 キャリア決済

※d払い

MatoPassに関するお問い合わせ

TEL 050-5835-2215

メール <https://www.m-pass.jp/form.php>

受付時間 10:00~18:00

※契約内容確認・解約については、土日・年末年始を除く営業日に対応させていただきます。

MatoPass
ご利用方法



STEP.1

Wi-FiをOFFし、
申込みリンクを
タップ



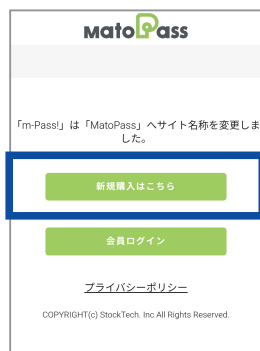
STEP.2

ページを
ブックマーク



STEP.3

新規購入を選択



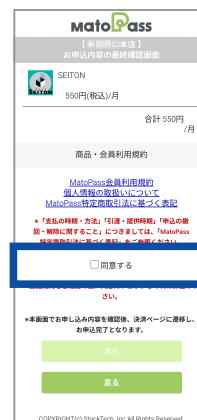
STEP.4

コンテンツを
選択




STEP.5

利用規約の確認と同意



STEP.6

登録方法を選択



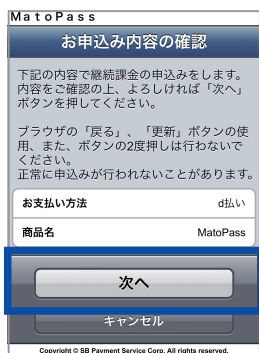
STEP.7

支払方法を選択



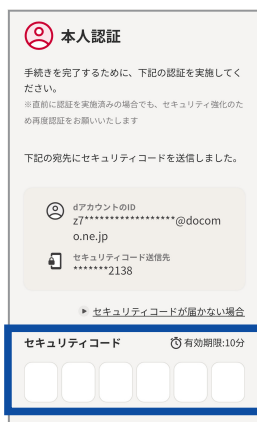
STEP.8

申込み内容を
確認



STEP.9

本人認証



STEP.10

決済承諾




STEP.11

決済完了



STEP.12

マイページを
選択し、ログイン



STEP.13

アクティベーション
ページにアクセス



契約方法 キャリア決済

※auかんたん支払い

MatoPassに関するお問い合わせ

T E L 050-5835-2215

メール <https://www.m-pass.jp/form.php>

受付時間 10:00～18:00


※契約内容確認・解約については、土日・年末年始を除く営業日に対応させていただきます。

MatoPass
ご利用方法



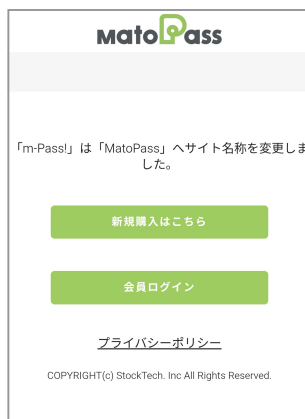
STEP.1

Wi-FiをOFFし、
申込みリンクをタップ



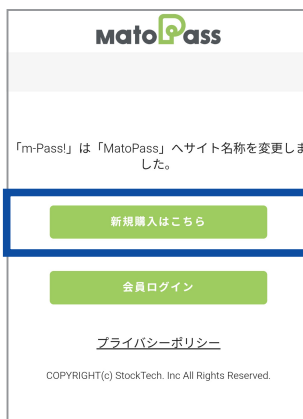
STEP.2

ページをブックマーク



STEP.3

新規購入を選択



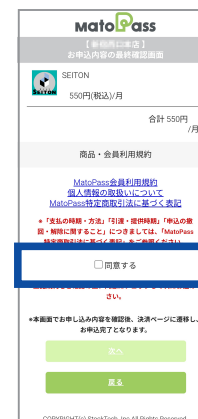
STEP.4

コンテンツを選択



STEP.5

利用規約の確認と同意



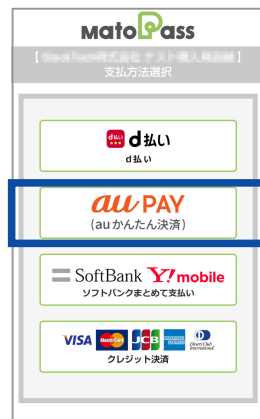
STEP.6

登録方法を選択



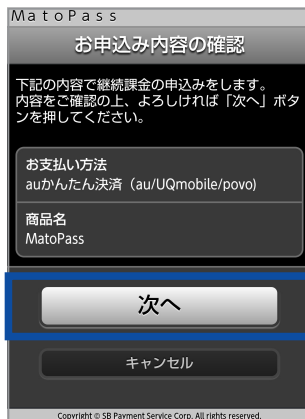
STEP.7

支払方法を選択



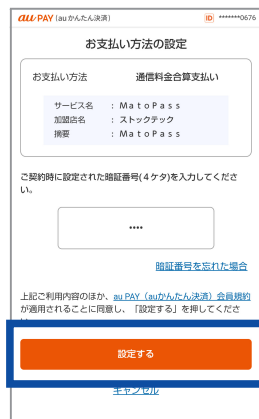
STEP.8

申込み内容を確認




STEP.9

本人認証と申込



STEP.10

マイページを選択し、
ログイン



STEP.11

アクティベーション
ページにアクセス

